

Anuncios de Inversión y F&A

Informe Cuarto Trimestre 2023

2023

El presente informe fue elaborado por:

Subsecretaría de Desarrollo Comercial y Promoción de Inversiones

Dirección Provincial de Promoción de Inversiones y Comercio Exterior

Dirección de Promoción y Desarrollo de Inversiones

MINISTERIO DE
PRODUCCIÓN,
CIENCIA E
INNOVACIÓN
TECNOLÓGICA



GOBIERNO DE LA
PROVINCIA DE
**BUENOS
AIRES**

Resumen Ejecutivo

- **A nivel nacional** durante este trimestre se evidenció un **descenso de 130% respecto del monto de inversión anunciado** (U\$S 6.255 M menos que en igual trimestre del año 2022). Del mismo modo, la **cantidad de anuncios disminuyó un 58%** (61 anuncios menos que en igual trimestre del año 2022).
- Durante este trimestre las **Energías Renovables** fueron las **protagonistas** con un total de **U\$S 2.960 M**. Se destaca el anuncio de inversión del **GRUPO TECHINT** por **U\$S 777 M**, para avanzar en el proyecto de **Litio** Del Salar del Tolillar en Salta. Por otra parte la coreana **POSCO** planea invertir **U\$S 800 M** en su proyectos de Litio en Salta y Catamarca. Asimismo, dos empresas francesas **ERAMET** y **ADIONICS** también anunciaron proyectos para la producción de este mineral en la provincia de Salta.
- En cuanto a los anuncios a nivel sectorial, el **90% del monto total anunciado a nivel nacional lo concentran los sectores de Energías Renovables e Industrias*** el primero comprende el **62% del monto anunciado a nivel nacional, liderado** por proyectos de **Litio** con el **44%** y **Parque Eólicos** con el **18%**.
- En cuanto a **Industria***, abarca **el 28%** del monto total anunciado a nivel nacional, distribuido en **8 subsectores y 10 provincias**, de las cuales la **Provincia de Buenos Aires** detenta el **95%** de los anuncios del sector industrial. Sobresale el anuncio de la empresa china **CPCG** por **U\$S 1.250 M** en la construcción de dos plantas (una para producción de urea y otra de fertilizantes NPK) en el puerto de **Bahía Blanca**, a fin de sustituir importaciones.

*Incluye industria química, cemento, alimenticia, electrónica, textil y confección, plástica, metalmecánica y maderera.

Resumen Ejecutivo (continuación)

- Con una amplia diferencia, del 8% del monto total anunciado a nivel nacional, se ubica las inversiones del **Energéticas Tradicionales** con un total invertido para este trimestre de **U\$S 379,9 M** y **9 anuncios** distribuidos en 4 provincias. Se destaca la inversión de **CENTRAL PUERTO** por un monto de **U\$S 150 M** para ampliar la central termoeléctrica en la provincia de Santa Fe.
- El **81% del monto** anunciado a nivel nacional se **concentra en** las provincias de **Buenos Aires, Salta y Catamarca**. Traccionado por los rubros de Energías Renovables, Industria* y Construcción, Infraestructura e industrias derivada.
- En cuanto a la **cantidad de anuncios**, el rubro **Industria*** ocupa el **primer lugar con un total de 32**, es decir 30% del total de anuncios a nivel nacional. Seguido de **Energías Renovables y Comercio**, ambas con **18 anuncios** cada una.
- Durante este trimestre la **Provincia de Buenos Aires** registró la **mayor cantidad de anuncios** con un total de **36**, seguido de **Santa Fe con 13** y en un tercer lugar **Neuquén con 8 anuncios**.
- Las inversiones categorizadas **“a nivel nacional”** comprenden anuncios que tienen **alcance federal** y durante este trimestre no fueron de gran envergadura con un **0,1% del monto total** y 2 anuncios. Ambos del sector de alimentos y bebidas por parte de las empresas CCU y QUILMES.

*Incluye industria química, cemento, alimenticia, electrónica, textil y confección, plástica, metalmecánica y maderera.

Resumen Ejecutivo (continuación)

- Al analizar el **origen del capital** de las inversiones, se advierte un fuerte descenso de la participación relativa del capital foráneo comparado con el trimestre anterior, que es el **28%** del monto. Se destaca **China con 27% en primer lugar** fuertemente traccionado por proyectos en la **Industria química. En segundo lugar Corea del Sur con 17%**, con 2 proyectos en sector del Litio distribuido en dos provincias (Salta y Catamarca) por parte de la empresa **POSCO**. En tercer lugar se encuentra **Francia con 9%** por un monto total de **U\$S 436 M** para 7 proyectos, distribuidos en 4 anuncios en Comercio, 2 en Litio y 1 en el sector primario.
- El **72%** de las inversiones de **origen local** tienen un **monto total de U\$S 1.993 M** distribuidas en 17 sectores.
- En relación a la **cantidad de anuncios por origen**, **Argentina ocupa el primer puesto** con un total de **59 anuncios**, que representan el **56% del total** de 106 anuncios para este trimestre. De los que se destaca el sector **Industrial*** con un total de 21 anuncios distribuidos en 7 provincias.
- **A nivel provincial**, se verifica un descenso de **23% del monto anunciado**, es decir, U\$S 509 M menos que igual trimestre 2022. En cuanto a la **cantidad de anuncios** se encuentra **en el primer puesto del podio**, con un total de **36 de anuncios**. Asimismo, en términos comparativos se observa una disminución de la cantidad de 43,8%, es decir, 28 anuncios menos que al mismo trimestre del 2022.
- En la **Provincia de Buenos Aires**, la inversión se concentra principalmente en **Bahía Blanca, Olavarría y Mar Chiquita**, entre los que se destacan los siguientes anuncios:

*Incluye industria química, cemento, alimenticia, electrónica, textil y confección, plástica, metalmecánica y maderera.

Resumen Ejecutivo (continuación)

- La empresa china **CPCG** anunció **U\$S 1.250 M** en la construcción de dos plantas (una para producción de urea y otra de fertilizantes NPK) en el puerto de **Bahía Blanca**.
- **GRUPO TECHINT** anunció que ampliará la capacidad de su parque eólico en **Olavarría** por **U\$S 220M**.
- **PCR** anunció la ampliación de sus dos parques eólicos en la provincia por una inversión **U\$S 159,1 M** en sus localidades de **Mar Chiquita y Tornquist**.
- A nivel sectorial, el monto anunciado en el rubro **Industria***, **ocupa el primer lugar** con el **75%** por un monto de **U\$S 1.282,2 M** y **18 anuncios** de inversión. Entre los que sobresalen los anuncios del **GRUPO FISCHER** para la adquisición de una nueva fábrica, ubicada en **General Pacheco, Tigre** por un monto de **U\$S 6 M** y la empresa **ALGABO** para la ampliación de una nueva línea de productos en su planta de **Malvinas Argentinas** por **U\$S 3 M** . En **segundo lugar** se encuentra el sector de **Energías Renovables** con **22,2%** del total anunciado por un monto **U\$S 379,1 M** para la provincia.
- Le sigue en **tercer lugar** las **Energéticas Tradicionales** con **1,2% del total anunciado a nivel provincial**, con dos anuncios en el rubro **Electricidad**, uno en **General Pueyrredón** y otro en **Ezeiza**, ambos por una inversión de **U\$S 10 M** cada uno.

* Lo comprende la industria química, electrónica, plástica, alimenticia, textil y confección, cemento, metalmecánica y maderera.

Resumen Ejecutivo (continuación)

- Respecto al **origen del capital a nivel provincial**, se revierte la tendencia del trimestre pasado con concentración a nivel local, y durante este trimestre el **75% de la inversión** tiene como **origen la inversión extranjera con U\$S 1.281 M, China** ocupa el **primer lugar con el 73,2%** del monto total, es decir, **U\$S 1.250 M** con un anuncio en el sector de la Industria Química. En **segundo lugar** se encuentra **Estados Unidos** con **U\$S 19 M**, distribuido en tres sectores y en **tercer lugar** se encuentra **Alemania** con una inversión de **U\$S 8 M**.
- El **25%** restante corresponde a anuncio de **empresa locales** de los que se destacan los sectores de **Energías Renovables**, en segundo lugar **Energéticas Tradicionales** y **Comercio** con un monto total de **U\$S 426 M**.

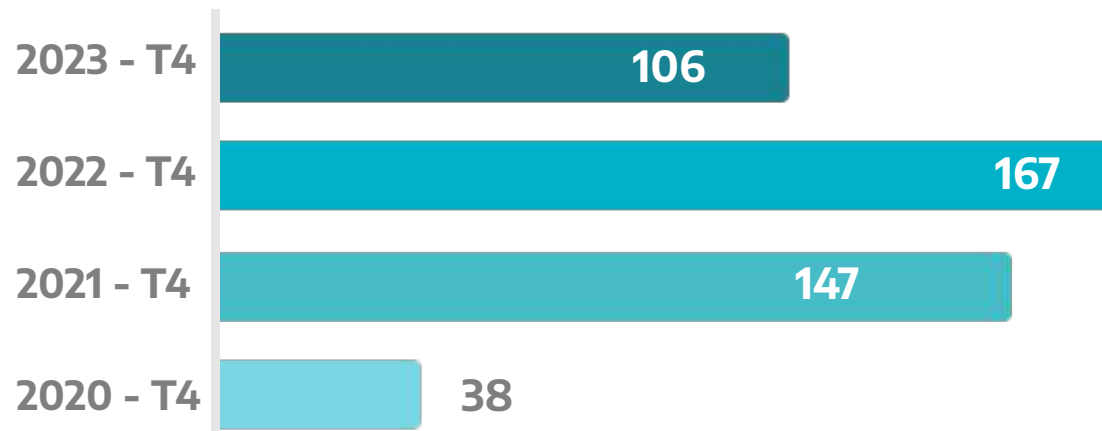
Nivel Nacional

Principales indicadores

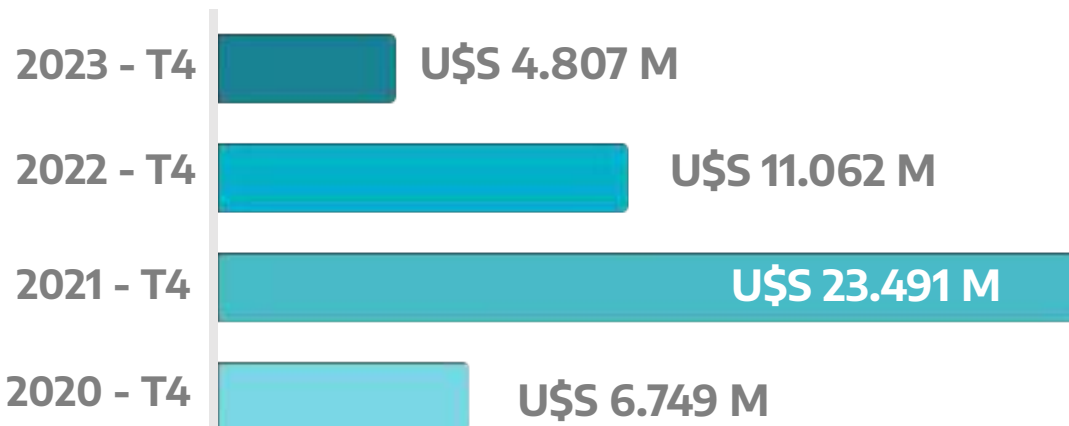
Cuarto Trimestre 2023



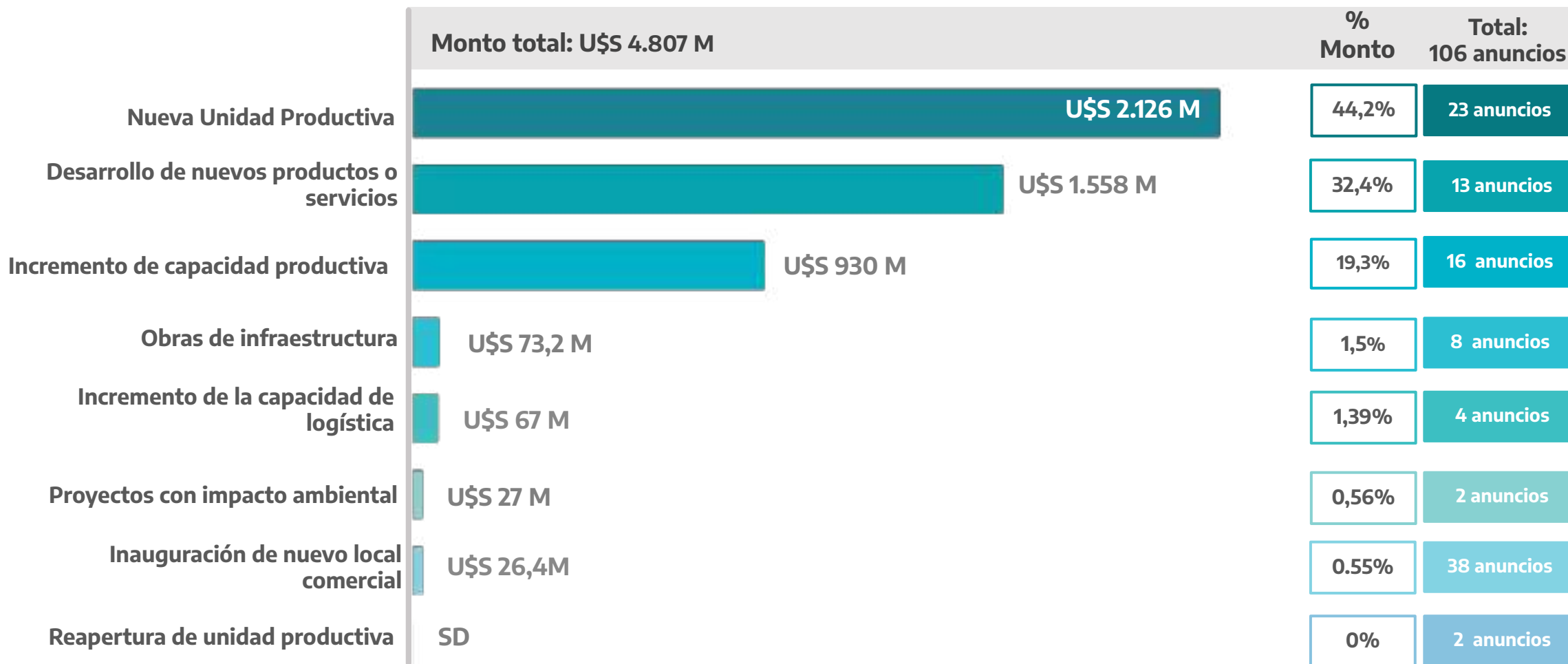
Cantidad de anuncios cuarto trimestre de cada año



Monto anunciado cuarto trimestre de cada año



Nivel Nacional. Distribución según tipo de anuncio de inversión por monto y cantidad de proyectos. Cuarto Trimestre 2023.



Fuente: elaboración propia y relevamiento de anuncios de inversión.

Nivel Nacional. Distribución sectorial de los anuncios de inversión por monto y cantidad de proyectos*. Cuarto Trimestre 2023.

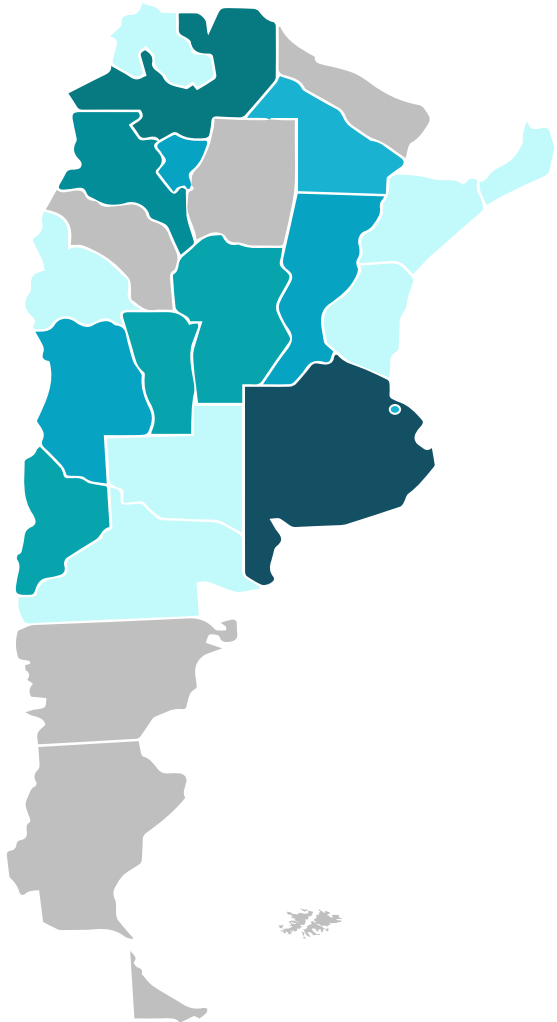
	Monto total: U\$S 4.807 M	% Monto	Total: 106 anuncios	% Anuncios
Energías renovables	U\$S 2.960 M	61,6%	18 anuncios	17%
Industria**	U\$S 1.347 M	28,0%	32 anuncios	30%
Energéticas tradicionales	U\$S 379,9 M	7,9%	9 anuncios	8%
Construcción, Infraestructura e industrias derivadas**	U\$S 54 M	1,1%	8 anuncios	8%
Bio y nanotecnología	U\$S 36 M	0,7%	1 anuncio	1%
Comercio	U\$S 24,8 M	0,5%	18 anuncios	17%
Hotelería y Turismo	U\$S 2,7 M	,,06%	10 anuncios	9%
Transporte y Logística	U\$S 2 M	0,04%	1 anuncio	1%
Sector Primario	U\$S 0,5 M	0,01%	2 anuncios	2%
Servicios Personales	U\$S 0,2 M	0,005%	4 anuncios	4%
Sector Automotriz***	SD	0%	3 anuncios	3%

* Clasificación sectorial basada en nuevos sectores productivos y el tipo de proyecto en el que se invierte.

** Incluye industria química, cemento, alimenticia, electrónica, textil y confección, plástica, metalmecánica y maderera.

Fuente: elaboración propia y relevamiento de anuncios de inversión.

Nivel Nacional. Distribución provincial de los anuncios de inversión por monto y cantidad de proyectos. Cuarto Trimestre 2023



	Monto total: U\$S 4.807 M	% Monto	Total: 106 anuncios	% Anuncios
PBA	U\$S 1.707 M	36%	36 anuncios	34 %
Salta	U\$S 1.604M	33%	5 anuncios	4,7 %
Catamarca	U\$S 561 M	12%	6 anuncios	5,7%
Córdoba	U\$S 303 M	6%	8 anuncios	7,5%
San Luis	U\$S 211 M	4%	1 anuncio	0,9%
Neuquén	U\$S 188 M	4%	8 anuncios	7,5%
Santa Fe	U\$S 186 M	4%	13 anuncios	12,3%
Mendoza	U\$S16,4 M	0,3%	4 anuncios	3,8%
Tucumán	U\$S 9,2 M	0,2%	4 anuncios	3,8%
Chaco	U\$S 7,5 M	0,2%	5 anuncios	4,7%
CABA	U\$S 6,5 M	0,1%	6 anuncios	5,7%
A nivel nacional*	U\$S 5,3 M	0,1%	2 anuncios	1,9%
Jujuy	U\$S 3 M	0,1%	1 anuncios	0,9%
Resto**	SD	0%	7 anuncios	6,6%

* Corresponde a más de una localización o no está identificado el distrito.

**Resto: corresponde a Entre Ríos, San Juan, Corrientes, Misiones, La Pampa y Río Negro sin datos sobre la inversión, y con un anuncio por provincia, excepto por Río Negro con 2 anuncios.

Fuente: elaboración propia y relevamiento de anuncios de inversión.

Nivel Nacional. Distribución según origen del capital empresario de los anuncios de inversión por monto y cantidad de proyectos. Cuarto Trimestre 2023.



*El monto total incluye el proyecto de capitales mixtos no incluido en el mapa. El mismo corresponde a 1 anuncio de Argentina- China por U\$S 65 M.

Fuente: elaboración propia y relevamiento de anuncios de inversión.

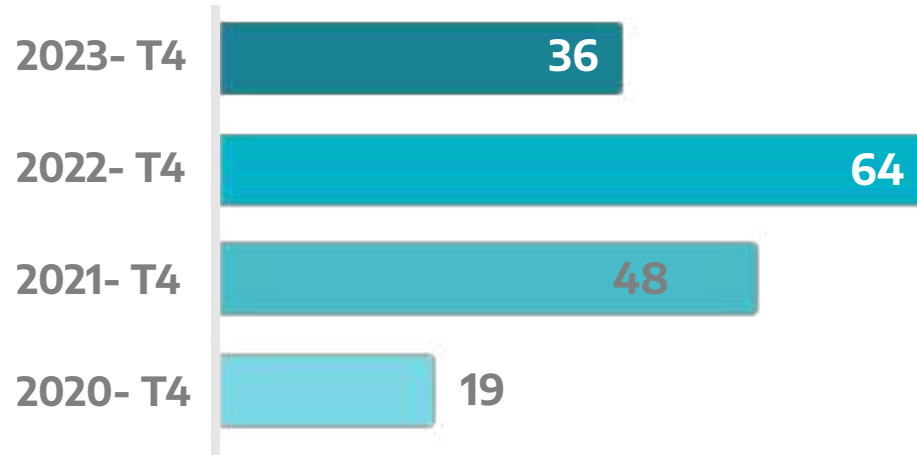
Provincia de Buenos Aires

Principales indicadores

Cuarto Trimestre 2023



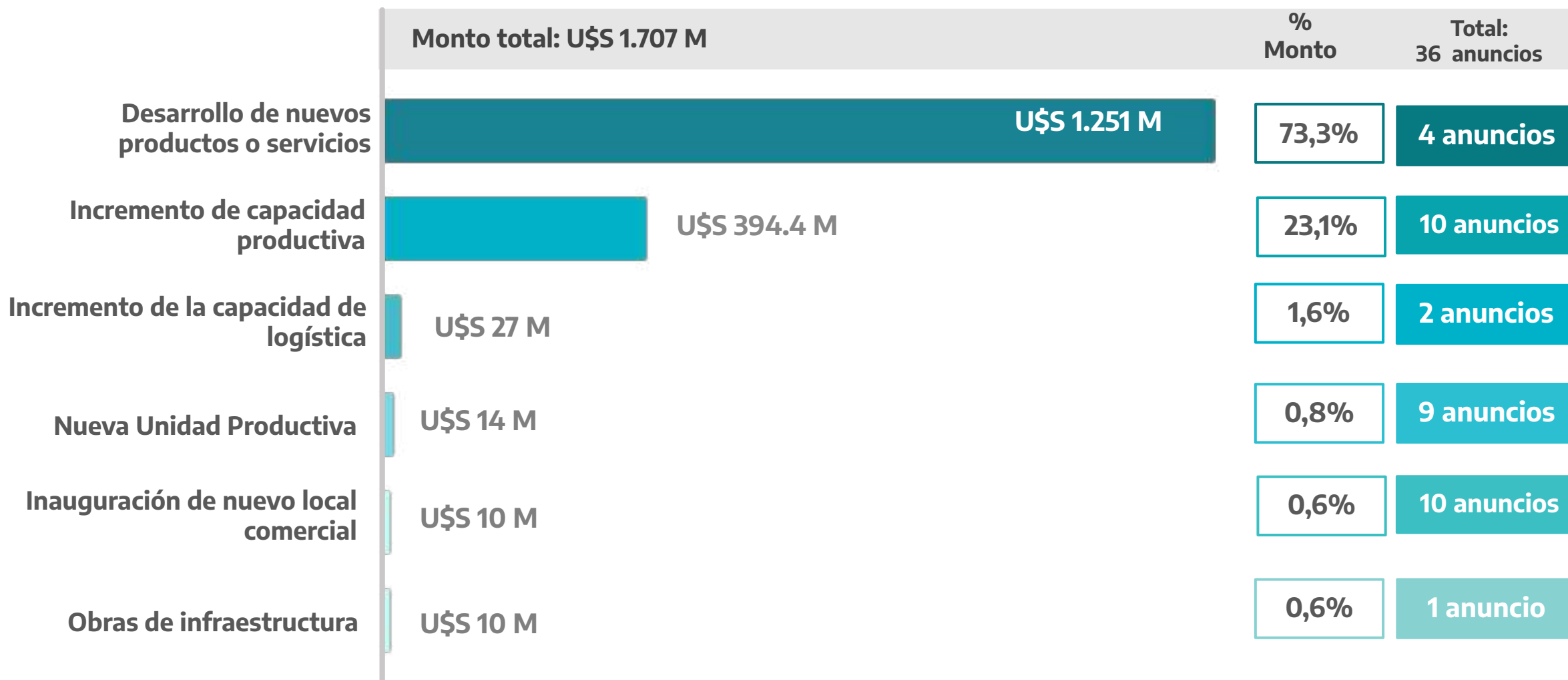
Cantidad de anuncios en PBA. Cuarto trimestre de cada año



Monto anunciado en PBA. Cuarto trimestre de cada año



Nivel Provincial. Distribución según tipo de anuncio de inversión por monto y cantidad de proyectos. Cuarto Trimestre 2023.



Fuente: elaboración propia y relevamiento de anuncios de inversión.

Provincia de Buenos Aires

Distribución sectorial de los anuncios de inversión*

Cuarto Trimestre 2023

*Clasificación sectorial basada en nuevos sectores productivos y el tipo de proyecto en el que se invierte.

**Comprende 3 proyectos de Parques Eólicos de U\$S 379,1 M , y 2 de Electromovilidad sin datos del monto de inversión.

***Incluye 2 proyectos en Electricidad.

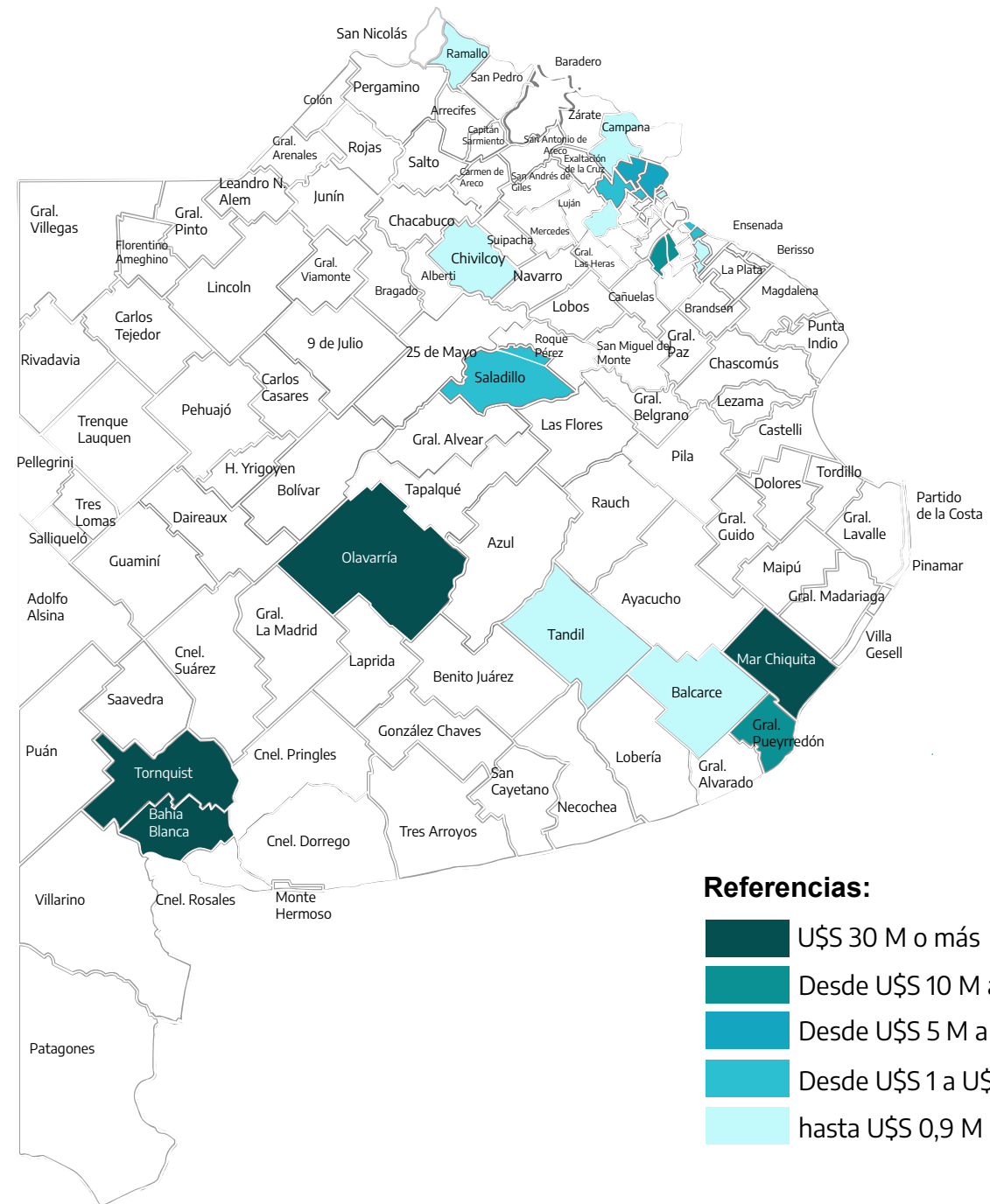
Sector	Subsector	Monto	% Monto	Anuncios
Industria U\$S 1.282,2 M	Sustancias Químicas	U\$S 1.253 M	73,4%	3
	Productos electrónicos	U\$S 15 M	0,9%	1
	Plásticos y otros	U\$S 6 M	0,4%	2
	Alimentos y bebidas	U\$S 3,5 M	0,2%	5
	Textil e indumentaria	U\$S 3,4 M	0,2%	3
	Cemento y otros	U\$S 1,1 M	0,06%	1
	Productos metálicos	U\$S 0,2 M	0,01%	2
	Madera, papel y cartón	SD	0%	1
Energía Renovable**		U\$S 379,1 M	22,2%	5
Energéticas Tradicionales***		U\$S 20 M	1,2%	2
Comercio		U\$S 19,3 M	1,1%	6
Construcción, Infraestructura e industrias derivadas		U\$S 6 M	0,4%	3
Servicios personales		SD	0%	1
Sector Automotriz		SD	0%	1

Fuente: elaboración propia y relevamiento de anuncios de inversión.

Provincia de Buenos Aires

Mapa de calor por monto de inversión anunciado

Cuarto Trimestre 2023



Provincia de Buenos Aires

Distribución municipal de los anuncios de inversión

Cuarto Trimestre 2023

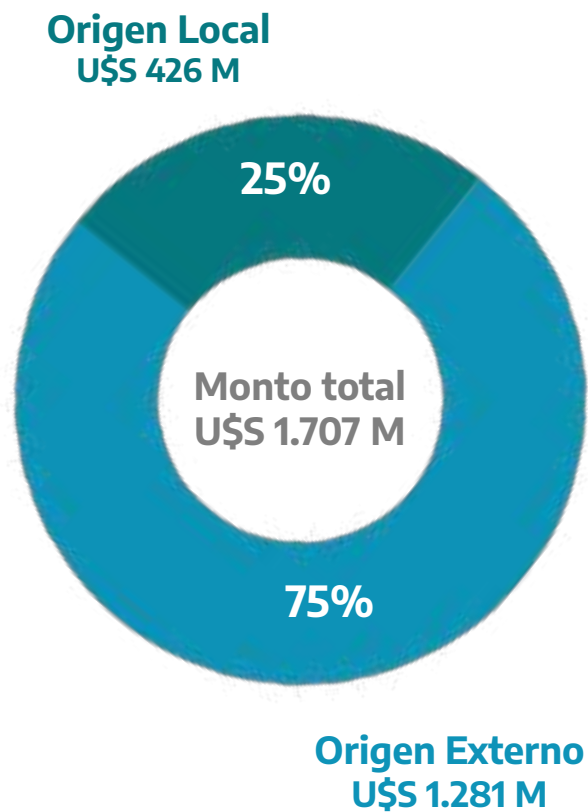
	Monto total: U\$S 1.707 M	% Monto	Total: 36 anuncios	% Anuncios
Bahía Blanca	U\$S 1.250 M	73,2%	1 anuncio	2,8%
Olavarría	U\$S 220 M	12,9%	1 anuncio	2,8%
Mar Chiquita	U\$S 93 M	5,4%	1 anuncio	2,8%
Tornquist	U\$S 67 M	3,9%	1 anuncio	2,8%
Indeterminado*	U\$S 15 M	0,9%	1 anuncio	2,8%
General Pueyrredón	U\$S 14 M	0,8%	7 anuncios	19,4%
Esteban Echeverría	U\$S 12 M	0,7%	1 anuncio	2,8%
Ezeiza	U\$S 10 M	0,6%	1 anuncio	2,8%
Tigre	U\$S 7 M	0,4%	4 anuncios	11,1%
Escobar	U\$S 5 M	0,3%	1 anuncio	2,8%
Pilar	U\$S 4 M	0,2%	1 anuncio	2,8%
Malvinas Argentinas	U\$S 3 M	0,2%	1 anuncio	2,8%
Avellaneda	U\$S 2 M	0,1%	1 anuncio	2,8%
Quilmes	U\$S 2 M	0,1%	1 anuncio	2,8%
Saladillo	U\$S 2 M	0,1%	2 anuncios	5,6%
Resto**	SD	0,1%	11 anuncios	30,6%

*El anuncio estuvo señalado en el provincia de Buenos Aires, pero no se determinó el municipio

**Resto corresponde a los municipios de Campana, San Isidro, Ramallo, Florencio Varela, Tandil, Chivilcoy, General Rodríguez y Balcarce.

Fuente: elaboración propia y relevamiento de anuncios de inversión.

Provincia de Buenos Aires. Distribución según origen del capital empresario de los anuncios de inversión por monto y cantidad de proyectos. Cuarto Trimestre 2023



Origen	País	Monto (M U\$S)	% Monto	Anuncios 36
Local	Argentina	426 M	25%	23
	China	1.250 M	73,2%	1
Externo	Estados Unidos	19 M	1,1%	4
	Alemania	8 M	0,5%	2
	Francia	4 M	2%	2
	Japón	0 M	0,0%	1
	Suiza	0 M	0,0%	2
	España	0 M	0,0%	1

Fuente: elaboración propia y relevamiento de anuncios de inversión.



Dinámica de las Fusiones y Adquisiciones Cuarto Trimestre 2023

Resumen

- En el primer trimestre de 2023 se efectuaron un total de **31 operaciones** de Fusiones, Adquisiciones y Joint Ventures. Se evidenció un leve **aumento** de las operaciones de **7% más** que en **igual trimestre de 2022**, además de un crecimiento progresivo del número de operaciones desde 2020.
- De las **31 F&A** el **45%** fueron anunciadas por parte de **empresas de origen nacional**. El 55% restante corresponde a operaciones donde las principales empresas compradoras o socias fueron de origen extranjero. Ocupa el primer puesto **Holanda con 4 operaciones**, seguido de **Estados Unidos con 3** y en tercer lugar **Reino Unido con 2 operaciones**.
- En términos comparativos con igual trimestre del año anterior, **durante el cuarto trimestre de 2023** las **operaciones de adquisiciones*** registraron la misma dinámica con igual número de operaciones. Asimismo, las operaciones de **Joint venture** registraron 2 anuncios más respecto del mismo trimestre del 2022, lo que significó un aumento del **25%**.
- Los **principales sectores** fueron de **Energías Renovables (8 operaciones)**, seguido de **Industria** (5 operaciones)** y en **tercer lugar** los anuncios de **Energéticas Tradicionales (4 operaciones)**.
- La **Provincia de Buenos Aires** ocupa el primer lugar con la mayor cantidad de número de operaciones con un total de 9, distribuidas en los **partidos de Pilar, Malvinas Argentinas, Vicente López, Ezeiza, Necochea, General Pueyrredón, Avellaneda y La Plata**.

*Incluye adquisiciones de marco o licencia

**Agrupa las Industrias alimenticia, plástica, química y metalmecánica.

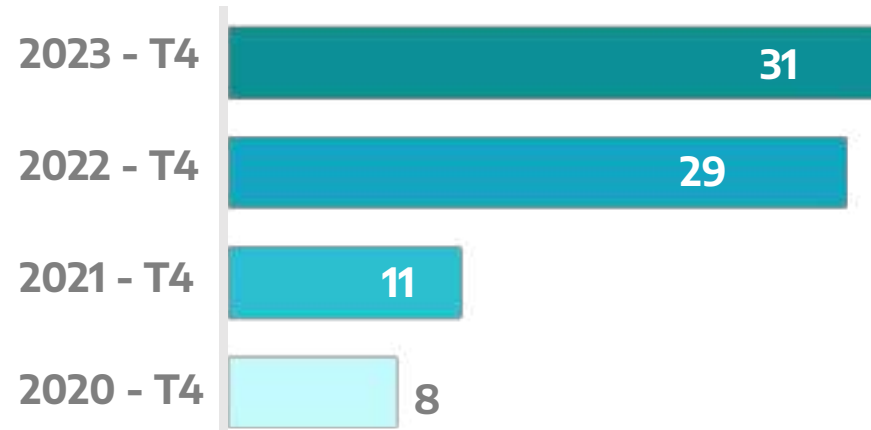
Fusiones y Adquisiciones. Nivel Nacional

Principales indicadores

Cuarto Trimestre 2023



Cantidad de anuncios



Monto anunciado

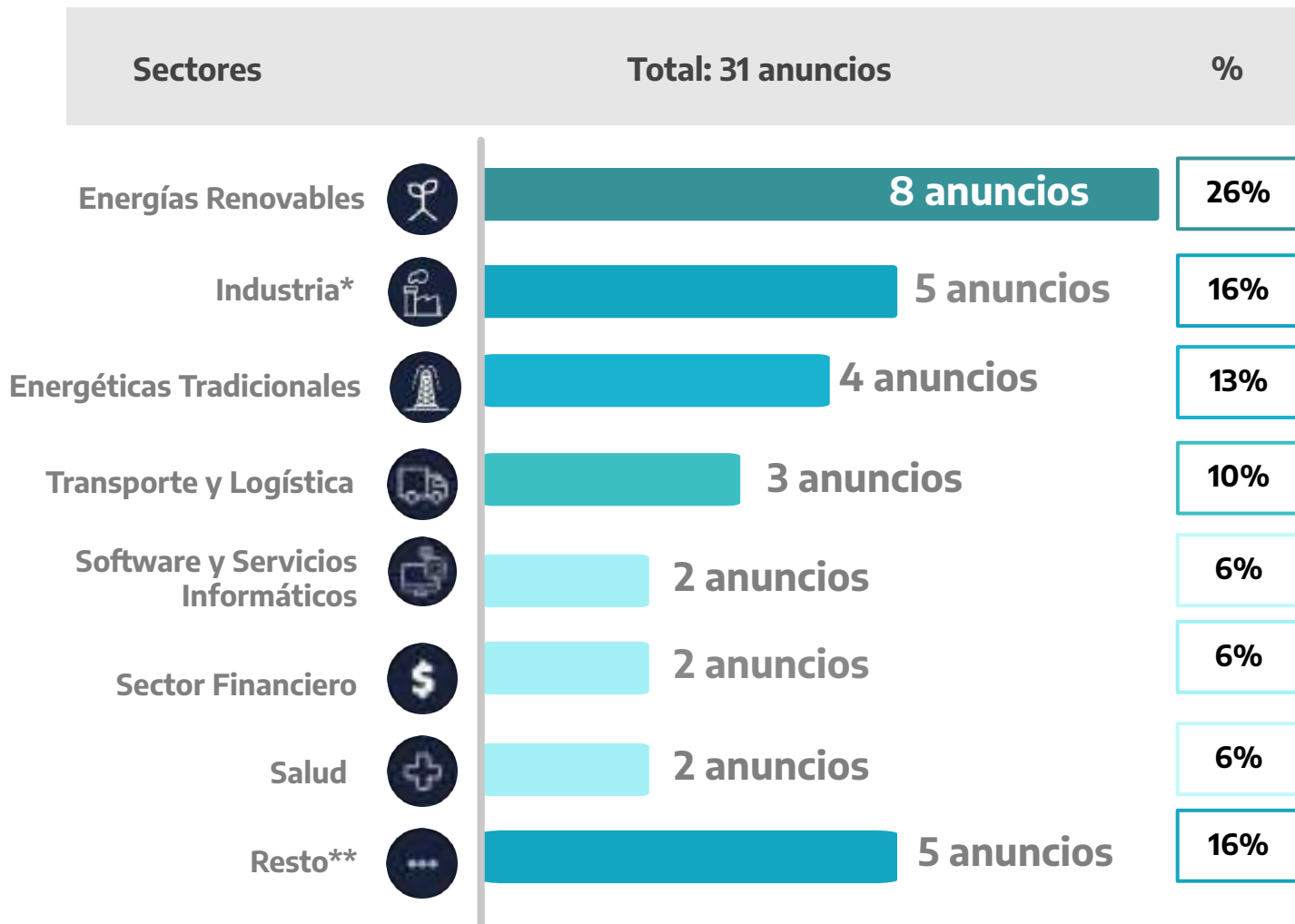
2023- T4: **U\$S 881 millones**

Tipo de operación	Anuncios	Monto (en millones)
Adquisición*	20	U\$S 881
Joint Venture	10	SD
Fusión	1	SD

*Incluye adquisición de marca o licencia

Nivel Nacional. Cuarto Trimestre 2023

Distribución sectorial de los anuncios de las F&A.



*Agrupa las Industrias alimenticia, plástica, química y metalmeccánica.

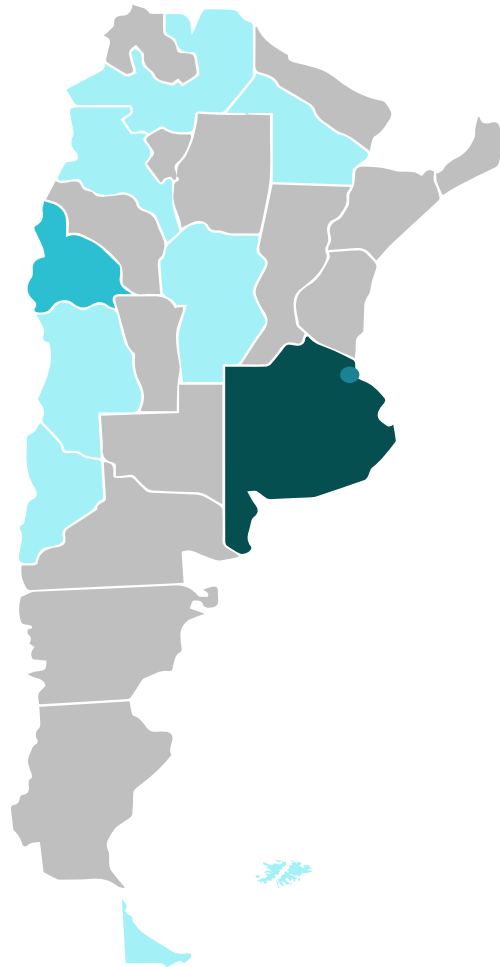
**Comprende los sectores de Construcción e Infraestructura, Comercio, Hotelería y Turismo, Sector Automotriz y Primario.

Fuente: elaboración propia y relevamiento de anuncios de inversión.

- Durante el cuarto trimestre de 2023 las principales operaciones de **Energías Renovables** estuvieron lideradas por **empresas nacionales**, dentro de las que se destacan 2 operaciones de adquisición por parte del **GRUPO TECHINT** sobre la empresa canadiense **ALPHA LITHIUM CORPORATION** en la compra del 54% de las acciones sobre los proyectos de **litio** en las provincias de Salta y Catamarca. Por otra parte, sobresale el anuncio de la automotriz **STELLANTIS** en la ampliación de la participación del 14,2% al 19,4% en la empresa **MCEWEN MINING**. Convirtiéndose en el segundo mayor accionista del proyecto de San Juan y asegurándose parte del suministro de cobre. Por último, la **DESTILERÍA FRATELLI BRANCA** firmó un acuerdo con **YPF Luz** para elevar del 50% al 100% en 2024 el consumo de energía de fuentes sustentables de su planta de Malvinas Argentinas.
- Respecto del segundo grupo de sectores, se destaca en la **Industria química** el acuerdo entre la estadounidense **DOW** y la argentina **RECICLAR SA** en la recuperación de empaques y materias primas industriales, con la intención de impulsar una transformación de residuos en su planta de Avellaneda. Asimismo, la sudafricana **ASPEN PHARMACARE** anunció la compra de los derechos de comercialización y de propiedad sobre el portafolio **VIATRIS**, por un valor de U\$S 280 M, la misma comprende la adquisición de su planta de Pilar.
- Por último, sobresale el anuncio de la alemana **WINTERSHALL DEA** en la venta de la total de sus activos en el país a la británica **HARBOUR ENERGY**, luego de que el gobierno inglés impusiera un impuesto a las ganancias extraordinarias al sector, obligando a la empresa a expandirse por fuera del Reino Unido.

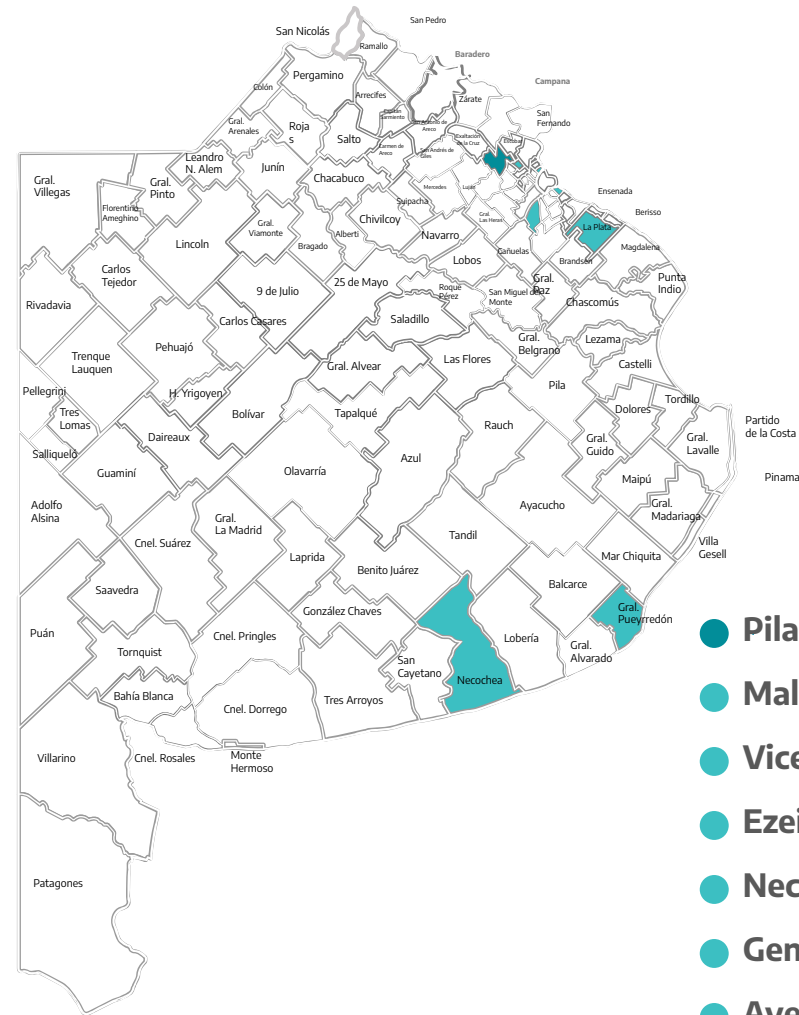
Distribución territorial de los anuncios de F&A. Cuarto Trimestre 2023.

Nivel Nacional. Distribución de los 20 anuncios de F&A



- Provincia de Buenos Aires - 9 anuncios
- Nivel Nacional¹ - 9 anuncios
- CABA - 4 anuncios
- San Juan - 2 anuncios
- Chaco - 1 anuncio
- Neuquén - 1 anuncio
- Salta - 1 anuncio
- Catamarca - 1 anuncio
- Tierra del Fuego - 1 anuncio
- Córdoba - 1 anuncio
- Mendoza - 1 anuncio

Provincia de Buenos Aires. Distribución de los 9 anuncios de F&A



- Pilar - 2 anuncios
- Malvinas Argentinas - 1 anuncio
- Vicente López - 1 anuncio
- Ezeiza - 1 anuncio
- Necochea - 1 anuncio
- General Pueyrredón - 1 anuncio
- Avellaneda - 1 anuncio
- La Plata - 1 anuncio

¹ Si el anuncio no involucra un destino específico y/o corresponde a más de una localización se lo clasifica como “Nivel nacional”.

Fuente: elaboración propia y relevamiento de anuncios de inversión.



Anuncios de inversión destacados
Provincia de Buenos Aires
Fichas en orden cronológico



PCR



Fecha de anuncio

17/10/2023




Origen

Argentina



Tipo de anuncio

Incremento de capacidad productiva



Localización de la inversión

Tornquist



Sector

Parques Eólicos
ENERGÍA RENOVABLES



Monto de inversión (en U\$S)

66,6 M



Descripción del anuncio

La empresa argentina anunció la ampliación de sus parques eólicos, dos en la provincia de Buenos Aires y un tercero en San Luis, con una inversión total de U\$S 370 millones*. El parque ubicado en el partido bonaerense de Tornquist, sumó 8 aerogeneradores y una potencia de 36 Mw.

**Se estableció como monto de la inversión para este parque teniendo en cuenta el porcentaje de ampliación establecida, sobre el monto total de la inversión. Es decir, U\$S 66,6 M.*



Perfil de la Empresa

Es una empresa Argentina, fundada en 1921, dedicada a la industria petroquímica, más específicamente al rubro de la construcción, produciendo materiales como cemento y hormigón; y al rubro de la energía, realizando exploraciones y explotaciones de petróleo y gas. Además, realiza importantes inversiones en energía renovable.





CROCS



Fecha de anuncio

26/10/2023



Tipo de anuncio

Incremento de capacidad productiva




Sector

Textil e Indumentaria
INDUSTRIA TEXTIL Y CONFECCIÓN



Origen

Estados Unidos



Localización de la inversión

Saladillo



Monto de inversión (en U\$S)

U\$S 1 M



crocs™



Descripción del anuncio

La compañía estadounidense Crocs anunció una inversión de más de \$400 millones (U\$S 1 M) para ampliar la capacidad de almacenamiento de su planta y modernizar su logística. Además, aumentó un 83% su producción entre 2019 y 2023, lo que generó una capacidad de empleo de 700 personas. La empresa lo hizo a través de la nacional Distrinando para ser sede de su producción.



Perfil de la Empresa

Es una fábrica estadounidense de calzados con sede en Broomfield, Colorado, fundada por el empresario George B. Boedecker Jr. Es líder mundial en calzado innovador y casual, tanto para hombres, como para damas y niños. Desde su creación, en 2002, Crocs ha vendido más de 300 millones de pares de calzado en más de 90 países alrededor del mundo.



ALBANESI



Fecha de anuncio

5/11/2023



Origen

Argentina



Tipo de anuncio

Incremento de capacidad productiva



Localización de la inversión

Ezeiza



Sector

Electricidad
ENERGÉTICAS TRADICIONAL



Monto de inversión (en U\$S)

10 M



Descripción del anuncio

Con una inversión de U\$S 220 millones*, la empresa Albanesi puso en marcha la ampliación de la Central Térmica Ezeiza, que se encuentra en la etapa final, la misma duplicará la potencia instalada pasará de 150 MW a 300 MW beneficiando a 220 mil hogares. La obra que ya había sido anunciado en 2022 consistió en incorporar una nueva turbina dual llegando un total de 4 y dos turbinas de vapor para eso se necesitó la incorporación de 700 empleados.

**El monto de la inversión surge del diferencial entre lo anunciado en 2022 (U\$S 210 millones) y lo anunciado en este año (U\$S 220 millones) es decir el monto corresponde a U\$S 10 millones.*



Perfil de la Empresa

Es un grupo argentino de energía, ofrece servicios de provisión y transporte de gas natural y suministro de energía eléctrica. Tiene una potencia instalada de más de 1500 Mw, a través de 10 centrales, ubicadas en Buenos Aires, Tucumán, Santiago del Estero, Córdoba, Santa Fe, La Rioja y Río Negro.



GRUPO ALBANESI
ENERGIA A SU ALCANCE



CPCG



Fecha de anuncio

15/11/2023



Origen

China



Tipo de anuncio

Desarrollo de nuevos productos o servicios.



Localización de la inversión

Bahía Blanca



Sector

Sustancias Químicas
INDUSTRIA QUÍMICA



Monto de inversión (en U\$S)

1.250 M



Descripción del anuncio

La empresa china CPCG anunció que invertirá U\$S 1.250 millones en la construcción de dos plantas (una para producción de urea y otra de fertilizantes NPK) en el puerto de Bahía Blanca, a fin de sustituir importaciones, generar un crecimiento del 25% y un ahorro de U\$S 450 millones por año. El anuncio se realizó en conjunto con gobernador Axel Kicillof, junto al ministro de Producción bonaerense, Augusto Costa y otros.



Perfil de la Empresa

Es una empresa china líder a nivel mundial en la producción de potasio, fosfato, urea y fertilizantes.





IMEPHO



Fecha de anuncio

15/11/2023




Origen

Argentina



Tipo de anuncio

Desarrollo de nuevos productos o servicios



Localización de la inversión

Mar del Plata



Sector

Cemento, ladrillos y otros
INDUSTRIA DEL CEMENTO



Monto de inversión (en U\$S)

1 M



Descripción del anuncio

La empresa puso en marcha un desarrollo innovador para reciclar hormigón y producir “ladrillos verdes” que se utilizan en viviendas económicas. El proyecto comprende una inversión de \$400 millones (US\$ 1 M) y propone ser un plan de economía circular con impacto ambiental y social positivo.



Perfil de la Empresa

Fundada en 1974 por la compañía Marplatense de Construcciones SA para proveer hormigón elaborado, incorpora la venta integral de materiales para la construcción ofreciendo marcas y productos de primer nivel tanto nacionales como extranjeros. En el 2017 apostó a la venta electrónica de materiales a través de su sitio web. La empresa abastece aproximadamente al 50% del mercado para el sector privado.



IMEPHO



GRUPO FISCHER



Fecha de anuncio

18/11/2023




Origen

Alemania



Tipo de anuncio

Nueva Unidad Productiva



Localización de la inversión

General Pacheco-Tigre



Sector

Plásticos y Otros
INDUSTRIA PLÁSTICA



Monto de inversión (en U\$S)

6 M



Descripción del anuncio

En el marco de un plan de expansión, la empresa anunció la adquisición una nueva fábrica, ubicada en General Pacheco, Tigre. La misma demandó una inversión de más de US\$ 6 millones. La empresa experimentó un crecimiento sostenido en el territorio, lo que nos permitió fortalecer nuestra presencia. Están entusiasmados por aumentar nuestra gama de productos made in Argentina y generar nuevos puestos de trabajo en la región.



Perfil de la Empresa

Es el mayor fabricante mundial de tubos y componentes de acero inoxidable. Fischertechnik forma parte del grupo Fischer, fundado por Artur Fischer en 1948. En la Argentina, tienen presencia desde 1997 y para la cual trabajan 120 personas, cuenta con una tienda física global.



fischer  [®]
innovative solutions



ECOSAN



Fecha de anuncio

23/11/2023




Origen

Argentina



Tipo de anuncio

Nueva Unidad Productiva



Localización de la inversión

Escobar



Sector

Construcción
CONSTRUCCIÓN E
INFRAESTRUCTURA



Monto de inversión (en U\$S)

5,1 M



Descripción del anuncio

La empresa de construcción modular instalará una planta en la localidad de Loma Verde, Escobar. El proyecto requerirá una inversión de \$1.900 millones (US\$ 5,1 millones), la planta será 100% sustentable, con un sistema termo mecánico que logra un 70% de ahorro energético. Además, el gasto de energía eléctrica que genera se abastecerá a través de 140 módulos solares.



Perfil de la Empresa

La empresa con más de 27 años ofreciendo las más innovadoras soluciones constructivas en seco industrializadas y modulares, a través de los servicios de rental para la industria.



 **ECOSAN**
Construcción Modular



ALGABO



Fecha de anuncio

8/12/2023



Tipo de anuncio

Nueva Unidad Productiva




Sector

Sustancias Químicas
INDUSTRIA QUÍMICA



Origen

Argentina



Localización de la inversión

Tortuguitas



Monto de inversión (en U\$S)

3 M



Descripción del anuncio

La compañía lleva invertidos U\$S 3 millones en maquinarias y construcción de nuevos espacios dentro de la planta y tecnología de Tortuguitas. Adquirió dos líneas para elaborar toallitas húmedas para bebés y desmaquillantes; y otra única en Latinoamérica, que produce hisopos biodegradables. Cuenta con la elaboración propia de 26 líneas de producto. Además cuenta con 3 yacimientos propios de talco en Mendoza.



Perfil de la Empresa

Empresa dedicada a los productos de cosmética y tocador con una capacidad de producción mensual de 50 millones de unidades por año. Adicionalmente, cuenta con una fábrica de plásticos destinada a la fabricación de envases, posee además de una capacidad de producción anual de 60 millones de unidades, abasteciendo el 100% de su producción en cosmética y tocador. Los productos son exportados a América Central, Sudamérica, Estados Unidos y África.



algabo





GDN



Fecha de anuncio

18/12/2023




Origen

Argentina



Tipo de anuncio

Inauguración de nuevo local comercial



Localización de la inversión

Campana



Sector

Comercio
COMERCIO



Monto de inversión (en U\$S)

0,7 M



Descripción del anuncio

El Grupo anunció la inauguración de un Super ChangoMâs en Campana; el local tiene más de 900 m2 y exhibe un surtido de 5.600 productos. La firma invirtió \$ 600 millones (U\$S 0,7 M) y empleará a 50 personas.



Perfil de la Empresa

Empresa de retail argentina dueña de las marcas: Hiper ChangoMAS, ChangoMAS, Super ChangoMAS, Punto Mayorista y su plataforma de eCommerce. En el 2020 GDN adquiere las operaciones de Walmart en Argentina. La experiencia regional de GDN, que cuentan con operaciones minoristas en Argentina, Ecuador, Uruguay y más de 200 años de historia.



Anexo resto de anuncios
Provincia de Buenos Aires
En orden cronológico

Anexo anuncios de la Provincia de Buenos Aires

Fecha	Empresa	Origen	Monto operatoria (en millones USD)	Partido destino	Sector
6/10/2023	HIPERPLACA	Argentina	SD	TIGRE	MADERA, PAPEL Y CARTÓN-INDUSTRIA MADERERA
09/10/2023	NIKE	Estados Unidos	2	AVELLANEDA	COMERCIO-COMERCIO
11/10/2023	ASAPARRI	Argentina	SD	GENERAL PUEYRREDÓN	PRODUCTOS METÁLICOS-INDUSTRIA METALMECÁNICA
17/10/2023	PCR	Argentina	92,5	MAR CHIQUITA	PARQUES EÓLICOS-ENERGÍA RENOVABLE
21/10/2023	FARBAT S.A	Argentina	SD	GENERAL RODRÍGUEZ	SUSTANCIAS QUÍMICAS-INDUSTRIA QUÍMICA
25/10/2023	CARREFOUR	Francia	4	PILAR	COMERCIO-COMERCIO
26/10/2023	DISTRINANDO	Argentina	0,5	SALADILLO	TEXTIL E INDUMENTARIA-INDUSTRIA TEXTIL Y CONFECCIÓN
27/10/2023	NUTRECO ALIMENTOS	Argentina	0,5	GENERAL PUEYRREDÓN	ALIMENTOS Y BEBIDAS-INDUSTRIA ALIMENTICIA
31/10/2023	JOHNSON CONTROL	Estados Unidos	15	Indeterminado	PRODUCTOS ELECTRÓNICOS-INDUSTRIA ELECTRÓNICA
02/11/2023	FRÁVEGA	Argentina	12	ESTEBAN ECHEVERRÍA	COMERCIO-COMERCIO
06/11/2023	HAVANNA	Argentina	2,7	GENERAL PUEYRREDÓN	ALIMENTOS Y BEBIDAS-INDUSTRIA ALIMENTICIA
9/11/2023	PUMA	Alemania	1,7	QUILMES	TEXTIL E INDUMENTARIA-INDUSTRIA TEXTIL Y CONFECCIÓN
10/11/2023	DEGONBER SA	Argentina	0,2	RAMALLO	ALIMENTOS Y BEBIDAS-INDUSTRIA ALIMENTICIA
10/11/2023	METALÚRGICA INDUSTRIAL S.A.	Argentina	0,2	RAMALLO	PRODUCTOS METÁLICOS-INDUSTRIA METALMECÁNICA

Anexo anuncios de la Provincia de Buenos Aires

Fecha	Empresa	Origen	Monto operatoria (en millones USD)	Partido destino	Sector
17/11/2023	EDEA (Empresa Distribuidora de Energía Atlántica)	Argentina	10	GENERAL PUEYRREDÓN	ELECTRICIDAD-ENERGÉTICAS TRADICIONAL
18/11/2023	BATH & BODY WORKS	Estados Unidos	0,5	SAN ISIDRO	COMERCIO-COMERCIO
24/11/2023	GRUPO TECHINT	Argentina	220	OLAVARRÍA	PARQUES EÓLICOS-ENERGÍA RENOVABLE
1/12/2023	HONDA MOTORS	Japón	SD	CAMPANA	AUTOMOTRIZ Y AUTOPARTES -SECTOR AUTOMOTRIZ
15/12/2023	BERCOMAT	Argentina	0,9	TIGRE	INSUMOS PARA LA CONSTRUCCIÓN-CONSTRUCCIÓN E INFRAESTRUCTURA
21/12/2023	TUBERQUALITY SAS	Argentina	SD	BALCARCE	ALIMENTOS Y BEBIDAS-INDUSTRIA ALIMENTICIA
22/12/2023	CARREFOUR	Francia	SD	CHIVILCOY	COMERCIO-COMERCIO
27/12/2023	SANTANDER RIO	España	SD	GENERAL PUEYRREDÓN	SERVICIOS PERSONALES-SERVICIOS PERSONALES
28/12/2023	BIALAMO	Argentina	SD	FLORENCIO VARELA	PLÁSTICO Y OTROS-INDUSTRIA PLÁSTICA
28/12/2023	PLASTIGAS S.A.	Argentina	SD	FLORENCIO VARELA	INSUMOS PARA LA CONSTRUCCIÓN-CONSTRUCCIÓN E INFRAESTRUCTURA
29/12/2023	KALMAR	Argentina	SD	GENERAL PUEYRREDÓN	ALIMENTOS Y BEBIDAS-INDUSTRIA ALIMENTICIA
29/12/2023	SCOTT STORES	Suíza	SD	TANDIL	ELECTROMOVILIDAD-ENERGÍA RENOVABLE
29/12/2023	SCOTT STORES	Suíza	SD	TIGRE	ELECTROMOVILIDAD-ENERGÍA RENOVABLE



Anexo Anuncios a nivel nacional

En orden cronológico

Anexo anuncios a nivel nacional

Fecha	Empresa	Monto operatoria (en millones USD)	Provincia	Sector
16/10/2023	DEAN & DENNYS	SD	Santa Fe	HOTELERÍA Y RESTAURANTES-HOTELERÍA Y TURISMO
16/10/2023	PAN AMERICAN ENERGY	65,4	Neuquén	GAS-ENERGÉTICAS TRADICIONAL
17/10/2023	PCR	211	San Luis	PARQUES EÓLICOS-ENERGÍA RENOVABLE
18/10/2023	LIVENT	11	Catamarca	INFRAESTRUCTURA-CONSTRUCCIÓN E INFRAESTRUCTURA
18/10/2023	ALLKEM	11	Catamarca	INFRAESTRUCTURA-CONSTRUCCIÓN E INFRAESTRUCTURA
18/10/2023	GALAN LITHIUM	11	Catamarca	INFRAESTRUCTURA-CONSTRUCCIÓN E INFRAESTRUCTURA
18/10/2023	ZIJIN MINING GROUP	24	Catamarca	ELECTRICIDAD-ENERGÉTICAS TRADICIONAL
19/10/2023	FORTESCUE FUTURE INDUSTRIES	SD	Rio Negro	PARQUES EÓLICOS-ENERGÍA RENOVABLE
19/10/2023	PI REAL STATE	SD	Mendoza	HOTELERÍA Y RESTAURANTES-HOTELERÍA Y TURISMO
19/10/2023	BARRAL PARENTE PINHEIRO	SD	CABA	SERVICIOS PERSONALES-SERVICIOS PERSONALES
20/10/2023	AB CONSTRUCCIONES	3	Jujuy	CEMENTO, LADRILLOS Y OTROS-INDUSTRIA DEL CEMENTO
22/10/2023	GRUPO TECHINT	777	Salta	LITIO-ENERGÍA RENOVABLE
26/10/2023	LOUIS DREYFUS COMPANY	SD	La Pampa	SERVICIOS AGROPECUARIOS-SECTOR PRIMARIO
27/10/2023	AA2000	1,5	CABA	HOTELERÍA Y RESTAURANTES-HOTELERÍA Y TURISMO

Si el anuncio no involucra un destino específico y/o corresponde a más de una localización se lo clasifica como "a nivel nacional".

Fuente: elaboración propia y relevamiento de anuncios de inversión.

Anexo anuncios a nivel nacional

Fecha	Empresa	Monto operatoria (en millones USD)	Provincia	Sector
27/10/2023	MOSTAZA	SD	Neuquén	HOTELERÍA Y RESTAURANTES-HOTELERÍA Y TURISMO
27/10/2023	NATURA	SD	CABA	COMERCIO-COMERCIO
29/10/2023	HOLCIM	40	Córdoba	CEMENTO, LADRILLOS Y OTROS-INDUSTRIA DEL CEMENTO
31/10/2023	IRSA	5	CABA	CONSTRUCCIÓN-CONSTRUCCIÓN E INFRAESTRUCTURA
31/10/2023	NORTON	5	Mendoza	ALIMENTOS Y BEBIDAS-INDUSTRIA ALIMENTICIA
31/10/2023	NISSAN	SD	Córdoba	AUTOMOTRIZ Y AUTOPARTES -SECTOR AUTOMOTRIZ
31/10/2023	YPF	SD	Neuquén	PETRÓLEO-ENERGÉTICAS TRADICIONAL
1/11/2023	FISCHERTECHNIK	SD	CABA	COMERCIO-COMERCIO
1/11/2023	COOPERATIVA AGROPECUARIA PAMPA DEL INDI0	0,50	Chaco	SERVICIOS AGROPECUARIOS-SECTOR PRIMARIO
02/11/2023	DROVET	SD	Santa Fe	COMERCIO-COMERCIO
03/11/2023	GRUPO SALA HERMANOS	SD	Córdoba	MAQUINARIA AGRÍCOLA Y SUS AUTOPARTES-SECTOR AUTOMOTRIZ
6/11/2023	YPF	262	Córdoba	PARQUES EÓLICOS-ENERGÍA RENOVABLE
6/11/2023	LA REINA	SD	Santa Fe	COMERCIO-COMERCIO
07/11/2023	GRUPO DG SA	SD	Tucumán	ALIMENTOS Y BEBIDAS-INDUSTRIA ALIMENTICIA

Si el anuncio no involucra un destino específico y/o corresponde a más de una localización se lo clasifica como “a nivel nacional”.

Fuente: elaboración propia y relevamiento de anuncios de inversión.

Anexo anuncios a nivel nacional

Fecha	Empresa	Monto operatoria (en millones USD)	Provincia	Sector
7/11/2023	GRUPO DG SA	SD	Salta	ALIMENTOS Y BEBIDAS-INDUSTRIA ALIMENTICIA
08/11/2023	SURCOS	36,0	Santa Fe	NANOTECNOLOGÍA-BIO Y NANOTECNOLOGÍA
09/11/2023	ACON TIMBER	SD	Corrientes	MADERA, PAPEL Y CARTÓN-INDUSTRIA MADERERA
09/11/2023	PUMA	1	Córdoba	TEXTIL E INDUMENTARIA-INDUSTRIA TEXTIL Y CONFECCIÓN
09/11/2023	MAMUSCHKA	SD	Río Negro	ALIMENTOS Y BEBIDAS-INDUSTRIA ALIMENTICIA
13/11/2023	WYNDHAM INTERNATIONAL	SD	Santa Fe	HOTELERÍA Y RESTAURANTES-HOTELERÍA Y TURISMO
14/11/2023	CENTRAL PUERTO	150	Santa Fe	ELECTRICIDAD-ENERGÉTICAS TRADICIONAL
14/11/2023	START	0,20	Tucumán	COMERCIO-COMERCIO
15/11/2023	ERAMET	400,00	Salta	LITIO-ENERGÍA RENOVABLE
16/11/2023	QUILMES	SD	A nivel nacional	ALIMENTOS Y BEBIDAS-INDUSTRIA ALIMENTICIA
16/11/2023	LANDMARK	SD	Santa Fe	COMERCIO-COMERCIO
18/11/2023	BARRAL PARENTE PINHEIRO	SD	CABA	SERVICIOS PERSONALES-SERVICIOS PERSONALES
22/11/2023	ROUGE	SD	Santa Fe	COMERCIO-COMERCIO
23/11/2023	RIVADAVIA	1,7	Chaco	ALIMENTOS Y BEBIDAS-INDUSTRIA ALIMENTICIA

Fuente: elaboración propia y relevamiento de anuncios de inversión.

Anexo anuncios a nivel nacional

Fecha	Empresa	Monto operatoria (en millones USD)	Provincia	Sector
24/11/2023	TGS	100,00	Neuquén	GAS-ENERGÉTICAS TRADICIONAL
28/11/2023	GRUPO BLANCOAMOR	2,0	Neuquén	LOGÍSTICA-TRANSPORTE Y LOGÍSTICA
29/11/2023	OLDELVAL	SD	Neuquén	PETRÓLEO-ENERGÉTICAS TRADICIONAL
29/11/2023	ADIONICS	27	Salta	LITIO-ENERGÍA RENOVABLE
01/12/2023	CCU	5	A nivel nacional	ALIMENTOS Y BEBIDAS-INDUSTRIA ALIMENTICIA
01/12/2023	CARREFOUR	5	Chaco	COMERCIO-COMERCIO
05/12/2023	AMBAR SUITES HOTEL	SD	Santa Fe	HOTELERÍA Y RESTAURANTES-HOTELERÍA Y TURISMO
6/12/2023	RIIING	SD	Santa Fe	COMERCIO-COMERCIO
7/12/2023	ARGA	10,00	Mendoza	INSUMOS PARA LA CONSTRUCCIÓN-CONSTRUCCIÓN E INFRAESTRUCTURA
07/12/2023	GALAN LITHIUM	104,00	Catamarca	LITIO-ENERGÍA RENOVABLE
11/12/2023	ABINBEV	SD	Misiones	HOTELERÍA Y RESTAURANTES-HOTELERÍA Y TURISMO
12/12/2023	INTEROIL ARGENTINA SA	21	Neuquén	PETRÓLEO-ENERGÉTICAS TRADICIONAL
13/12/2023	EL CLUB DE LA MILANESA	SD	Santa Fe	HOTELERÍA Y RESTAURANTES-HOTELERÍA Y TURISMO
13/12/2023	EL CLUB DE LA MILANESA	SD	Entre Ríos	HOTELERÍA Y RESTAURANTES-HOTELERÍA Y TURISMO

Si el anuncio no involucra un destino específico y/o corresponde a más de una localización se lo clasifica como "a nivel nacional".

Fuente: elaboración propia y relevamiento de anuncios de inversión.

Anexo anuncios a nivel nacional

Fecha	Empresa	Monto operatoria (en millones USD)	Provincia	Sector
14/12/2023	SANTISTA	9,00	Tucumán	TEXTIL E INDUMENTARIA-INDUSTRIA TEXTIL Y CONFECCIÓN
15/12/2023	CARREFOUR	SD	Mendoza	COMERCIO-COMERCIO
17/12/2023	LA ANÓNIMA	SD	Santa Fe	COMERCIO-COMERCIO
20/12/2023	MARIANO MAX	SD	Córdoba	COMERCIO-COMERCIO
22/12/2023	POSCO	400	Salta	LITIO-ENERGÍA RENOVABLE
22/12/2023	HOST WORKING	0	Córdoba	SERVICIOS PERSONALES-SERVICIOS PERSONALES
26/12/2023	POSCO	400	Catamarca	LITIO-ENERGÍA RENOVABLE
28/12/2023	FRIGOCHACO	SD	Chaco	ALIMENTOS Y BEBIDAS-INDUSTRIA ALIMENTICIA
28/12/2023	TOBA	SD	Chaco	ALIMENTOS Y BEBIDAS-INDUSTRIA ALIMENTICIA
28/12/2023	HARD ROCK CAFE	SD	Córdoba	HOTELERÍA Y RESTAURANTES-HOTELERÍA Y TURISMO
29/12/2023	SCOTT STORES	SD	San Juan	ELECTROMOVILIDAD-ENERGÍA RENOVABLE
29/12/2023	SCOTT STORES	SD	Santa Fe	ELECTROMOVILIDAD-ENERGÍA RENOVABLE
29/12/2023	SCOTT STORES	SD	Tucumán	ELECTROMOVILIDAD-ENERGÍA RENOVABLE
29/12/2023	SCOTT STORES	SD	Neuquén	ELECTROMOVILIDAD-ENERGÍA RENOVABLE

Si el anuncio no involucra un destino específico y/o corresponde a más de una localización se lo clasifica como “a nivel nacional”.

Fuente: elaboración propia y relevamiento de anuncios de inversión.



Anexo anuncios de F&A

En orden cronológico

Anexo anuncios de F&A

Fecha	Empresa compradora o socia principal	origen 1	Empresa vendedora o asociada	origen 2	Tipo de operación	Monto operatoria (en millones USD)	Provincia	Sector
3/10/2023	RHENUS GROUP	Alemania	BLU LOGISTICS	Colombia	Adquisición	No especificado	CABA	LOGÍSTICA-TRANSPORTE Y LOGÍSTICA
5/10/2023	GRUPO L	Argentina	COMPASS GROUP ARGENTINA	Reino Unido	Adquisición	No especificado	A nivel nacional	ALIMENTOS Y BEBIDAS-INDUSTRIA ALIMENTICIA
6/10/2023	STELLANTIS	Holanda	LITHIUM & ENERGY CORP	Canadá	Adquisición	90	A nivel nacional	AUTOMOTRIZ Y AUTOPARTES -SECTOR AUTOMOTRIZ
6/10/2023	WIETERSDORFER	Austria	O-TEK	Colombia	Adquisición	10	Córdoba	INSUMOS-CONSTRUCCIÓN E INFRAESTRUCTURA
19/10/2023	CENTRAL PUERTO	Argentina	SCATEC EQUINOR SOLUTIONS ARGENTINA	Noruega	Adquisición	No especificado	San Juan	ENERGÍA SOLAR-ENERGÍA RENOVABLE
19/10/2023	AEROLÍNEAS ARGENTINAS	Argentina	GRUPO ABRA	Reino Unido	Joint venture	No especificado	A nivel nacional	TRANSPORTE AÉREO-TRANSPORTE Y LOGÍSTICA
22/10/2023	TECHINT	Argentina	ALPHA LITHIUM CORPORATION	Canadá	Adquisición	55,5	Salta	LITIO-ENERGÍA RENOVABLE
22/10/2023	TECHINT	Argentina	ALPHA LITHIUM CORPORATION	Canadá	Adquisición	55,5	Catamarca	LITIO-ENERGÍA RENOVABLE
24/10/2023	L'ORÉAL	Francia	SIMPLICITY	Argentina	Joint venture	No especificado	PBA	COMERCIO-COMERCIO
25/10/2023	STELLANTIS	Holanda	MCEWEN MINING	Canadá	Adquisición	120	San Juan	ELECTROMOVILIDAD-ENERGÍA RENOVABLE
26/10/2023	BERSA	Argentina	BYRNA	Estados Unidos	Joint venture	No especificado	PBA	PRODUCTOS METÁLICOS-INDUSTRIA METALMECÁNICA
26/10/2023	LIVENT	Estados Unidos	ALLKEM	Australia	Fusión	No especificado	A nivel nacional	LITIO-ENERGÍA RENOVABLE
3/11/2023	LINEUP	Uruguay	FREEWAVES	Argentina	Adquisición	No especificado	PBA	SOFTWARE Y S. I.-SSI
6/11/2023	SALENTEIN	Holanda	BROWN-FORMAN	Estados Unidos	Adquisición de marca e licencia	No especificado	A nivel nacional	ALIMENTOS Y BEBIDAS-INDUSTRIA ALIMENTICIA

Si el anuncio no involucra un destino específico y/o corresponde a más de una localización se lo clasifica como "a nivel nacional".

Fuente: elaboración propia y relevamiento de anuncios de inversión.

Anexo anuncios de F&A

Fecha	Empresa compradora o socia principal	origen 1	Empresa vendedora o asociada	origen 2	Tipo de operación	Monto operatoria (en millones USD)	Provincia	Sector
7/11/2023	GRUPO SANTANDER	España	GRUPO BNP PARIBAS	Francia	Adquisición	No especificado	A nivel nacional	BANCA Y SEGUROS-SECTOR FINANCIERO
9/11/2023	Y-TEC	Argentina	SIEMENS	Alemania	Joint venture	No especificado	PBA	LITIO-ENERGÍA RENOVABLE
13/11/2023	PECOM	Argentina	ALCHEMY SCIENCES	Estados Unidos	Joint venture	No especificado	A nivel nacional	PETRÓLEO-ENERGÉTICAS TRADICIONAL
15/11/2023	ASPEN PHARMACARE	Sudáfrica	VIATRIS	Estados Unidos	Adquisición de marca o licencia	280	PBA	PRODUCTOS FARMACÉUTICOS-INDUSTRIA QUÍMICA
17/11/2023	MIRGOR	Argentina	LOS GROBOS	Argentina	Joint venture	No especificado	PBA	SERVICIOS AGROPECUARIOS-SECTOR PRIMARIO
22/11/2023	HILTON	Estados Unidos	KLP EMPRENDIMIENTOS	Argentina	Adquisición	No especificado	Mendoza	HOTELERÍA Y RESTAURANTES-HOTELERÍA Y TURISMO
1/12/2023	GRUPO JSF	Brasil	PLUSPETROL	Argentina-Holanda	Adquisición	No especificado	A nivel nacional	PETRÓLEO-ENERGÉTICAS TRADICIONAL
4/12/2023	DESTILERÍA FRATELLI BRANCA	Italia	YPF	Argentina	Joint venture	No especificado	PBA	HIDRÓGENO VERDE-ENERGÍA RENOVABLE
6/12/2023	DOW	Estados Unidos	RECICLAR SA	Argentina	Joint venture	No especificado	PBA	PLÁSTICO Y OTROS-INDUSTRIA PLÁSTICA
7/12/2023	TIENDANUBE	Argentina	PERFIT	Argentina	Adquisición	No especificado	CABA	SOFTWARE Y S.I.-SSI
8/12/2023	APM TERMINALS	Holanda	DP WORLD	Emiratos Árabes Unidos	Joint venture	No especificado	CABA	LOGÍSTICA-TRANSPORTE Y LOGÍSTICA
12/12/2023	GRUPO ST	Argentina	GRUPO BNP PARIBAS	Francia	Adquisición	No especificado	CABA	BANCA Y SEGUROS-SECTOR FINANCIERO
20/12/2023	GRUPO OLMOS	Argentina	FRESENIUS MEDICAL CARE	Alemania	Adquisición	135	A nivel nacional	SERVICIOS DE SALUD-SALUD
20/12/2023	GRUPO OLMOS	Argentina	FRESENIUS MEDICAL CARE	Alemania	Adquisición	135	PBA	SERVICIOS DE SALUD-SALUD
21/12/2023	MSU ENERGY	Argentina	AIR LIQUIDE	Francia	Joint venture	No especificado	Chaco	ENERGÍA SOLAR-ENERGÍA RENOVABLE
21/12/2023	HARBOUR ENERGY	Reino Unido	WINTERSHALL DEA	Alemania	Adquisición	No especificado	Tierra del Fuego	PETRÓLEO-ENERGÉTICAS TRADICIONAL
21/12/2023	HARBOUR ENERGY	Reino Unido	WINTERSHALL DEA	Alemania	Adquisición	No especificado	Neuquén	PETRÓLEO-ENERGÉTICAS TRADICIONAL

Si el anuncio no involucra un destino específico y/o corresponde a más de una localización se lo clasifica como “a nivel nacional”.

Fuente: elaboración propia y relevamiento de anuncios de inversión.

Aclaraciones metodológicas:

El presente informe compila un conjunto específico de noticias y anuncios de inversión, fusiones, adquisiciones y joint ventures; con el objetivo de analizar las características, dinámica y comportamiento de la inversión privada y la inversión extranjera directa (IED) en Argentina y evidenciar el aporte que representa la Provincia de Buenos Aires a nivel nacional. El relevamiento de los anuncios se confecciona mediante el seguimiento, investigación y análisis periódico de información proveniente de diversas fuentes. El corpus de información se obtiene de la recopilación de información originada de anuncios de distintos medios digitales especializados en la temática e información proveniente de las bases de datos: Trade Nosis y medios digitales; entre otras.

La compilación de información se encuentra organizada de acuerdo a los siguientes criterios:

Período: se consideran todos los anuncios con fecha durante los meses de octubre, noviembre y diciembre de 2023.

Empresa: el nombre, origen, y perfil de las empresas involucradas en los anuncios se complementa con información de fuentes secundarias.

Tipo de anuncio (en el caso de Inversiones): a fin de sistematizar la información, los tipos de anuncios fueron clasificados en (i) Nueva Unidad Productiva; (ii) Desarrollo de nuevos productos o servicios (Innovación de proceso/producto); (iii) Incremento de capacidad productiva; (iv) Incremento de la capacidad de logística; (v) Acceso a mercados en el exterior; (vi) Reapertura de unidad productiva; (vii) Incremento del empleo; (viii) Inauguración de nuevo local comercial; (ix) Obras de infraestructura; (x) Proyectos con impacto ambiental.

Tipo de operación (en el caso de F&A): a fin de sistematizar la información, los tipos de operaciones del conjunto comprendido por F&A fueron clasificados en (i) Adquisición (accionaria y real); (ii) Adquisición de marca o licencia (también se incluyen las representaciones de marca); (iii) Fusión; (iv) Joint Venture (entidad de colaboración empresarial entre dos o más partes, creada por un tiempo determinado).

Aclaraciones metodológicas:

Monto: los montos son expresados en dólares estadounidense. Para los casos que el monto sea expresado en pesos argentinos, se convierte a dólares estadounidenses, utilizando la cotización del tipo de cambio nominal (vendedor) informado por el Banco Nación, vigente al momento en que se anunció la inversión. En aquellos anuncios que se repiten en períodos posteriores, se considera el anuncio pero con monto cero para evitar duplicaciones.

Localización: ubicación geográfica sobre la que tiene impacto el proyecto en cuestión. (provincia, partido, ciudad) estos últimos únicamente cuando corresponde a municipios de la provincia de Buenos Aires.

Nota aclaratoria: si el anuncio no involucra un destino específico y/o corresponde a más de una localización se lo clasifica como “a nivel nacional”. Si esto ocurre en la Provincia de Buenos Aires se lo clasifica como “indeterminado”.

Sector: comprende la clasificación sectorial en función del proyecto de inversión descrito en el anuncio. Esta clasificación sectorial tiene en cuenta nuevos sectores productivos no contemplados en la clasificación CLAE de AFIP y el tipo de proyecto de inversión, más allá de la actividad de la empresa.

Origen del capital (inversiones): corresponde al país de origen del capital de la empresa involucrada en el anuncio de inversión. Luego se vuelve a clasificar en externo, local y mixto (si comprende más de un país la empresa involucrada).

Origen del capital (F&A): Se distribuyen las operaciones por origen de capital a partir de la siguiente clasificación: (I) Nacional: cuando el comprador o la empresa principal entrante en la operación tiene mayoritariamente capitales de origen argentino. (II) Externo: cuando el comprador o la empresa principal entrante en la operación presenta mayoritariamente capitales de origen externo o extranjero (no importa si son países de la región o por fuera de ella).